

toby-wing.premium 1161



Codice Modello F5593

data emissione 15-07-19 revisione 00
aggiornamento del 06-02-23 (annulla la precedente)

Designer: centro studi interno

Struttura: legno di abete, multistrato e truciolare rivestito di poliuretano espanso ecologico ricoperto con falda 100% poliestere. Schienali e braccioli poggiano su meccanismo metallico*.

Sistema di molleggio: cinghie elastiche.

Imbottitura Seduta: cuscini di seduta in poliuretano espanso ecologico ricoperto con falda 100% poliestere.

Imbottitura Spalliera: cuscino spalliera in fiocco (focchi di fibra sintetica).

Imbottitura Bracciolo: bracciolo in poliuretano espanso ecologico ricoperto con falda 100% poliestere.

Sfoderabilità: non possibile.

Cuciture: il rivestimento in pelle è realizzabile con filo a contrasto nelle varianti di colore disponibili, inoltre prevede tagli differenti rispetto al rivestimento in microfibra (o tessuto).

Meccanismi: *modello dotato di spalliere e braccioli posizionabili manualmente (ad eccezione della versione B37) che consentono di estendere la profondità della seduta di 42 cm e incrementare la larghezza di seduta di 25 cm. per lato bracciolo. La profondità totale del modello con spalliera posizionata all'esterno è di 141 cm, l'escursione del bracciolo posizionato all'esterno è di 25 cm. Le versioni AC7/AC8 prevedono n. 1 spalliera posizionabile, le versioni 043/044 prevedono tutte le spalliere posizionabili.

Piedi di serie: in metallo h. 17,5 cm. finitura satinata, in alternativa è possibile scegliere tra le finiture standard oppure finiture "speciali" presenti nell'apposito campionario. Alcune versioni potrebbero essere dotate di piedi nascosti che hanno funzione strutturale.

Piedi optional: su richiesta, previa maggiorazione di prezzo indicata sul listino, il modello è disponibile con piede optional in metacrilato trasparente h. 17,5 cm. Alcune versioni potrebbero essere dotate di piedi nascosti che hanno funzione strutturale.

Versioni optional: Cuscino (661), Cuscino quadrato small (E67) e Cuscino bracciolo (683) in fiocco (focchi di fibra sintetica). Poggiatesta comfort (F55) in poliuretano espanso ricoperto di falda 100% poliestere, sorretto da una struttura in metallo lucido.

Note: per un maggior confort si consiglia l'utilizzo delle versioni : Cuscino (661) e Cuscino quadrato small (E67) in abbinamento alla versione B37, AC7/AC8.

Con riserva di apportare per esigenze di produzione, senza alcun preavviso, modifiche nei materiali, nei rivestimenti e nelle dimensioni del prodotto presentati nella scheda tecnica. Le dimensioni e il volume riportati hanno valore indicativo essendo soggette alle tolleranze dei processi di produzione. Sono consigliati, in condizioni di normale utilizzo, i seguenti valori massimali di carico: poltrone max 120 kg, divani 2 sedute max 200 kg (2x100 kg), divani 3 sedute max 240 kg (3x80kg). L'utilizzo con carichi che superino i valori indicati, potrebbe causare un cedimento del divano/poltrona o di suoi componenti.

Densità sedute e spalliere kg/mc (±5%) (1)

Mercati	Seduta	Spalliera
I	30 Medio	
D - NL - CH		
USA - California		
GB	37 ignifugo	
Altri mercati	30 Medio	

Nota: Quando nella tabella non è indicato alcun valore occorre far riferimento al campo 'Altri mercati'.

(1) Densità: massa volumica apparente determinata sul materiale privo di qualsiasi rivestimento e secondo le norme UNI EN ISO 845. I valori indicati si riferiscono alle medie di produzione; l'azienda si riserva l'eventuale variazione delle caratteristiche tecniche dichiarate. Prima dell'utilizzo, è preferibile consultare la TECNICA INFORMATIVA SULLA SICUREZZA per le informazioni relative all'impiego ed alla protezione delle persone e dell'ambiente, in accordo con le direttive CEE vigenti in materia.

Rivestimenti

	consigliato	non consigliato	non possibile
pelli spessorate	✓		
pelli sottili elastiche	✓		
pelli naturali	✓		
tessuto*	✓		
microfibra*	✓		
mistocrosta			✓
DeLuxe			✓
multi colore**			✓
multi categoria**			✓
multi rivestimento**			✓

Nota: per i modelli non sfoderabili sono disponibili solo i tessuti in tinta unita abilitati.


* rivestimenti tessuto e microfibra non disponibili per mercato U.K.

Componenti / Vers. Optional



1161_F55

Piedi



PM2121

PM2122

Pouf

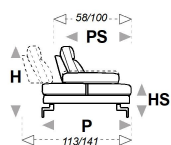


↑ piegare lungo la linea tratteggiata ↑

toby-wing.premium 1161



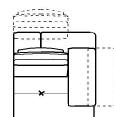
L Lunghezza - H Altezza - P Profondità - HS Altezza di seduta - PS Profondità di seduta
Le dimensioni si riferiscono al massimo ingombro della versione con meccanismo chiuso dove previsto.



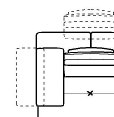
L 208
H90 P113 HS44 PS58
300



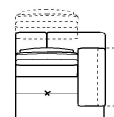
L 228
H90 P113 HS44 PS58
354



L 104
H90 P113 HS44 PS58
110



L 104
H90 P113 HS44 PS58
120



L 114
H90 P113 HS44 PS58
114

dimensioni
codice versione
Descrizione

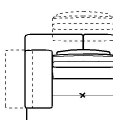
div.3 posti

div.3p maxi

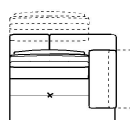
pol.t. 1b dx

pol.t. 1b sx

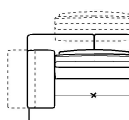
pol.1bdx maxi



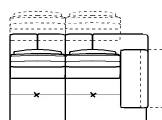
L 114
H90 P113 HS44 PS58
124
pol.1bsx maxi



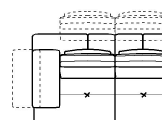
L 136
H90 P113 HS44 PS58
Q86
pol.1b dx xl



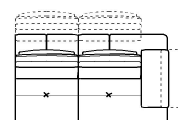
L 136
H90 P113 HS44 PS58
Q87
pol.1b sx xl



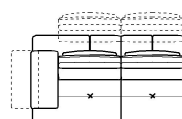
L 174
H90 P113 HS44 PS58
310
div.3 p.1b dx



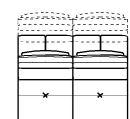
L 174
H90 P113 HS44 PS58
320
div.3 p.1b sx



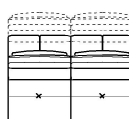
L 194
H90 P113 HS44 PS58
592
div.3p 1b dx maxi



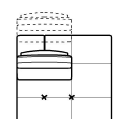
L 194
H90 P113 HS44 PS58
593
div.3p 1b sx maxi



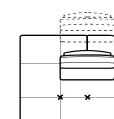
L 138
H90 P113 HS44 PS58
330
div.3p sb



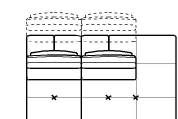
L 158
H90 P113 HS44 PS58
D40
div.3p sb maxi



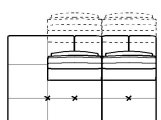
L 119
H90 P113 HS44 PS58
168
p.sb ter.m.dx



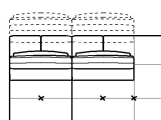
L 119
H90 P113 HS44 PS58
169
p.sb ter.m.sx



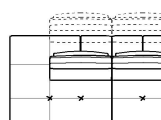
L 188
H90 P113 HS44 PS58
606
div.3p sb term.
mer.dx



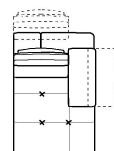
L 188
H90 P113 HS44 PS58
607
div.3p sb term.
mer.sx



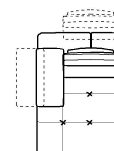
L 208
H90 P113 HS44 PS58
AC3
d.3p sb maxi
ter.mer.dx



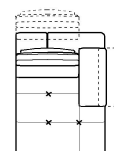
L 208
H90 P113 HS44 PS58
AC4
d.3p sb maxi
ter.mer.sx



L 104
H90 P153 HS44 PS98
410
chaise long.bdx



L 104
H90 P153 HS44 PS98
420
chaise long.bsx



L 114
H90 P153 HS44 PS98
601
ch.long.maxi
1bdx

↓ piegare lungo la linea tratteggiata ↓

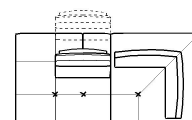
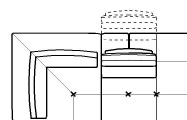
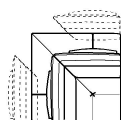
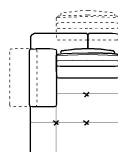
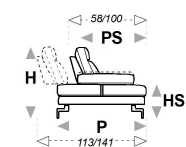


↑ piegare lungo la linea tratteggiata ↑

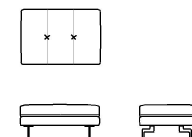
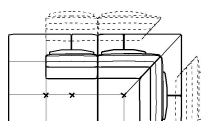
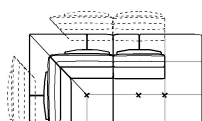
toby-wing.premium 1161



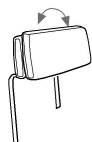
L Lunghezza - H Altezza - P Profondità - HS Altezza di seduta - PS Profondità di seduta
Le dimensioni si riferiscono al massimo ingombro della versione con meccanismo chiuso dove previsto.



dimensioni	L 114 H90 P153 HS44 PS98	L 114 H67 P114 HS44 PS58	L 114 H90 P114 HS44 PS58	L 232 H90 P114 HS44 PS58	L 232 H90 P114 HS44 PS58
codice versione	602	B37	040	AC7	AC8
Descrizione	ch.long.maxi 1bsx	ang.q.spall.fissa	ang.quad.	ang.q.sp.fissa p.mer.dx	ang.q.sp.fissa p.mer.sx



L 232 H90 P114 HS44 PS58	L 232 H90 P114 HS44 PS58	L 50 H50 P14 HS- PS-	L 40 H40 P10 HS- PS-	L 33 H12 P61 HS- PS-	L 101 H44 P70 HS- PS-
043	044	661	E67	683	641
ang.q.p.mer.q.dx	ang.q.p.mer.q.sx	cuscino	cusc.quadrato small	cuscino bracciolo	pouf rettang.maxi



L 60 H22 P16 HS- PS-
F55
poggiat.comfort

↓ piegare lungo la linea tratteggiata ↓

